

RIOLAX 31ª EDIÇÃO.com.vc

NATUREZA E ARQUITETURA

Por RBTO Arquitetos

CONDOMÍNIO NO PARÁ

Recebe Spa Malala

DECORAÇÃO PARA BANHEIRA

Veja como criar

FIM DE ANO COM SOFISTICAÇÃO E BEM-ESTAR

PARA BANHEIRAS, SPAS E OFURÔS
CONTE COM A RIOLAX.

Celebre momentos inesquecíveis com
luxo, conforto e exclusividade que só a
Riolax pode proporcionar.

FALE COM OS NOSSOS ESPECIALISTAS | RIOLAX.COM.BR

RIOLAX
• BANHEIRAS • SPAS • OFURÔS

EDITORIAL

Uma edição repleta de inspiração e bem-estar

Nesta edição especial, celebramos a beleza e a funcionalidade de ambientes projetados para proporcionar conforto e relaxamento.

Destacamos uma parceria de grande sucesso firmada entre a Riolax Castanhal e a incorporadora MCosta Empreendimentos Imobiliários. O resultado dessa colaboração é a presença do Spa Malala em todas as casas triplex do Condomínio Monte Carlo Home Resort. Um verdadeiro convite ao bem-estar em cada detalhe, elevando o padrão de conforto dos moradores desse empreendimento exclusivo.

Também preparamos dicas valiosas com a renomada designer de interiores Alice Sturari. Ela compartilha sugestões práticas e criativas para criar um ambiente relaxante ao redor da banheira, transformando seu espaço em um refúgio de tranquilidade dentro de casa.

Encerrando esta edição com chave de ouro, trazemos um projeto inspirador que une leveza e integração com a natureza. Desenvolvido pelo designer de interiores Juliano Reis e pelo arquiteto Roberto Magalhães, sócios-proprietários do reno-

mado escritório RBTO Arquitetos, esse projeto é um exemplo primoroso de como design e arquitetura podem harmonizar-se com o meio ambiente.

Boa leitura e até a próxima edição!

Gabriel Garcia, Diretor da Riolax



Foto: Ester Oliveira



Neste projeto assinado por Alice, a banheira Ana está envolta a uma composição natural

UM CONVITE AO RELAXAMENTO

Designer de interiores dá dicas práticas para criar um ambiente de serenidade

Criar um ambiente relaxante ao redor da banheira é uma das principais intenções de quem adquire um produto Riolax. Como combinar conforto, estética, funcionalidade e ainda relaxamento? A designer de interiores Alice Sturari explica que o segredo está nos materiais e nas sensações que eles proporcionam. Ela dá dicas que vão dos materiais naturais, passando pela iluminação, pela escolha das plantas e do mobiliário, visando tornar o ambiente perfeito para um momento de tranquilidade e bem-estar.

A especialista sugere, por exemplo, o uso de revestimentos como madeira, pedras naturais ou porcelanatos que imitam esses materiais para trazer sofisticação e acolhimento ao espaço. Texturas suaves, como tapetes antiderrapantes, cortinas de linho ou algodão e toalhas macias também são essenciais para garantir conforto e funcionalidade.



Alice Sturari juntamente com Lucas Nascimento, da Riolax Campinas

Velas aromáticas, difusores de óleos essenciais e sons relaxantes, segundo Alice, ajudam a criar uma experiência sensorial completa. “Menos é mais”, ela destaca, reforçando que evitar excessos visuais é fundamental para promover leveza e serenidade ao ambiente.


A iluminação também desempenha um papel crucial na criação de um espaço relaxante. A designer sugere a adoção de um sistema dimerizável, que permite ajustar a intensidade da luz de acordo com o momento. “Prefira luzes quentes, entre 2700K e 3000K para criar uma atmosfera acolhedora”, recomenda. Iluminação indireta, como fitas de LED em espelhos, sancas ou nichos, cria um efeito elegante, enquanto spots direcionáveis e luminárias embutidas no piso destacam a área da banheira e acrescentam sofisticação.

Para complementar o ambiente, a especialista sugere incorporar elementos naturais, como plantas, por exemplo. “Elas trazem frescor, purificam o ar e conectam o espaço

à natureza”, afirma. Plantas resistentes à umidade, como samambaias, jiboias, lírios-da-paz e bambu-da-sorte, são boas opções. Para locais menores ou com menos iluminação, suculentas e orquídeas são alternativas elegantes. Complementos como rochas, madeiras de demolição e cestas de fibras naturais ajudam a equilibrar a decoração.

Por fim, a funcionalidade deve andar de mãos dadas com o estilo. “Bancos e prateleiras de madeira não só oferecem apoio prático, mas também adicionam charme ao ambiente”, observa Alice. Nichos embutidos também são recomendados para organizar produtos de higiene sem comprometer o visual. Acessórios decorativos, como bandejas de madeira ou metal para dispor velas e itens de spa, criam uma sensação de luxo e completam a experiência.

Com essas dicas, montar um ambiente relaxante ao redor da banheira torna-se uma tarefa prazerosa e recompensadora. Afinal, transformar este espaço em um refúgio pessoal é um convite à desaceleração e ao bem-estar no conforto de casa.



Acessórios decorativos criam uma sensação de luxo e completam a experiência.

UM RESORT NA SUA CASA

Condomínio de casas triplex em Castanhal contará com Spa Malala

A Riolax Castanhal firmou uma colaboração com a incorporadora MCosta Empreendimentos Imobiliários para equipar todas as casas triplex do Condomínio Monte Carlo Home Resort, com o Spa Malala. Com previsão de inauguração em 2027, o empreendimento é um dos mais aguardados na cidade, oferecendo mais de 25 opções de lazer e proporcionando aos moradores a experiência de um verdadeiro resort no conforto de sua casa.

Localizado em Castanhal, Pará, o Monte Carlo Home Resort é um condomínio

fechado que reúne residências de alto padrão com até cinco suítes, distribuídas em casas triplex de aproximadamente 200 m². Entre os diferenciais, destacam-se as diversas áreas de lazer, como piscinas recreativas, quadras esportivas, academia, sauna, salão de festas e espaços gourmet.

“Em todas as 116 casas deste condomínio, os moradores terão o Spa Malala como spa de série, com a opção de upgrade para os modelos de Spa Maitê ou Spa Marilyn, caso desejem”, explica Amanda Laionara Araújo Simões, franqueada da Riolax Castanhal, no Pará.




Riolax Castanhal firma parceria com a incorporadora MCosta Empreendimentos Imobiliários

A empresária destaca que o conceito do Monte Carlo Home Resort está alinhado com os valores da marca Riolax. “A proposta deles é entregar sofisticação, bem-estar e qualidade, o que está totalmente em sintonia com a Riolax. Estamos ansiosos pelas próximas etapas deste projeto”, conclui.

Para João Costa, sócio da MCosta Incorporadora e Construtora, a escolha da Riolax foi criteriosa. “O Monte Carlo Home Resort se preocupa cuidadosamente com cada detalhe, por isso firmamos esta parceria com a Riolax, garantindo produtos de alto padrão. O condomínio, envolto em uma atmosfera de resort, assegura que cada momento seja tão vibrante e pleno quanto a cidade ao seu redor.”



Em todas as 116 casas do condomínio, os moradores terão o Spa Malala como spa de série



UMA CASA EM SINTONIA COM A NATUREZA

*A banheira de imersão Diana combinou
perfeitamente com a proposta clean do projeto*


Projeto do escritório RBTO Arquitetos transformou a paisagem externa em parte da decoração

Criar uma casa acolhedora, sofisticada e em harmonia com a natureza foi a meta do designer de interiores Juliano Reis e do arquiteto Roberto Magalhães, sócios-proprietários do escritório RBTO Arquitetos. Juntos, eles assinam este projeto encantador.

Com linhas modernas, amplos painéis de vidro e uma perfeita integração entre os ambientes internos e externos, a residência reflete o desejo dos moradores de unir funcionalidade e uma estética marcante. “Pensamos cuidadosamente na posição de cada janela, porta e vidro, priorizando vistas para o paisagismo projetado e para a praça em frente à casa”, explica Juliano. Assim, o projeto trouxe a paisagem externa para dentro, tornando-a parte essencial da decoração.

Outro destaque do projeto é a sala de banho, localizada dentro de uma das suítes e integrada ao closet. O espaço combina modernidade com elementos naturais de maneira única. “A janela ao lado da banheira recebeu brises na fachada, permitindo que se aprecie a copa das árvores da praça, mesmo de dentro da banheira”, destaca Roberto.

Para alinhar design, conforto e durabilidade, os profissionais optaram pela banheira Diana, da Riolax. Com um design clean e fabricada em um material altamente resistente a manchas, impactos e riscos, a peça é um exemplo perfeito da união entre funcionalidade e sofisticação.



*Integrada ao closet da
suíte, a sala de banho é um
dos principais destaques
da residência.*


RIOLAX

• BANHEIRAS • SPAS • OFURÔS



REQUINTE E ELEGÂNCIA
NA PALMA DA SUA MÃO!

 www.riolax.com.br

 [riolax](https://www.facebook.com/riolax)

 [riolax](https://www.instagram.com/riolax)

 contato@riolax.com.br